

30 Oktober t/m 22 December

**Themabrief:**

# Als bomen vertellen

Beste ouders en verzorgers van de leerlingen van groep 1/2,

Vandaag zijn wij begonnen met het nieuwe thema **Als bomen vertellen**. De bomen zijn prachtig in het herfstbos en de maan schijnt er doorheen tijdens het bezoek van Sinterklaas. Tijdens het kerstfeest hangen er lichtjes in en zorgen zij voor gezelligheid.

Het is een gezellige en drukke tijd waarin wij een balans proberen te zoeken tussen de activiteiten, feesten en het lesprogramma. Het is dan ook meteen de gezelligste, meest sfeervolle tijd van het jaar die wij met elkaar kunnen beleven. Met deze themabrief willen wij jullie graag informeren over de inhoud van het thema. Zo kunt u hierin teruglezen aan welke doelen wij werken, welke letters wij aanbieden, welke boeken wij lezen en alle andere belangrijke informatie. Veel leesplezier!



Ieder thema staan er andere doelen centraal voor rekenen, taal en motoriek. In de klas hangen deze doelen op de doelenmuur zodat dit voor de kinderen visueel wordt gemaakt.

## Rekenen

- Telrij (opzeggen en herkennen)
- Plattegronden
- Hoeveelheden weergeven
- Meten (gewicht)
- Erbij- en eraf situaties

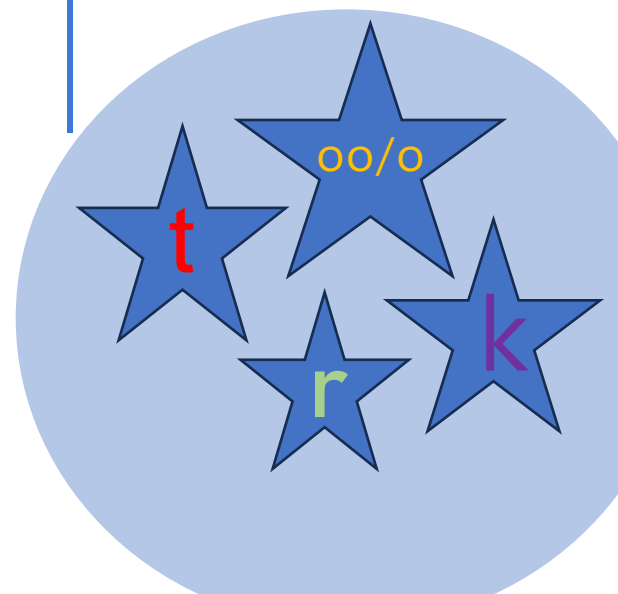
## Taal

- Woord in klankgroepen verdelen
- Functies van geschreven taal
- Lezen van eigen naam
- Luistervragen beantwoorden na het voorlezen van een verhaal
- Meervoudige opdrachten begrijpen en uitvoeren

## Motoriek

- Scheuren
- Vouwen

## DE LETTERS:



## Belangrijke data

Alle kleutergroepen lopen het **herfstpad** bij de Schaap Schooltuin. De datum wordt door de leerkracht van de groep doorgegeven.

Aangezien dit thema zich ook uitstekend leent voor een uitje naar het bos, staat ook dit op de planning! We bezoeken het **Vliegenbos** in Noord. Deze datum wordt ook weer door de leerkracht met u gecommuniceerd. Het bos is **nét** te ver om met kleuters naar toe te lopen dus daarom willen wij u vragen om de kinderen zelf naar het bos te brengen om **8.45 uur**. Bij de ingang bij de Meeuwenlaan (vlakbij ijssalon IJskoud de Beste). Om **12.15 uur** worden de kinderen **daar** ook weer opgehaald. Op die manier kunnen ouders met meerdere kinderen ook de andere kinderen tijdig halen en brengen op school. Per klas is er ook vervoer nodig voor de kinderen die 's middags naar de BSO gaan. Dit wordt geregeld met de leerkracht en/of klassenouders.

### Vrijdag 10 november:

Sint Maarten op school. De kinderen zingen liedjes voor elkaar in de klas en laten hun gemaakte lampion zien.

### 20 november t/m 24

#### november:

facultatieve voortgangsgesprekken voor groep 2. U kan u inschrijven indien u behoefte heeft aan een **extra** gesprek of op uitnodiging van de leerkracht.

### Vrijdag 24 november:

Techniekochtend



### Vrijdag 1 december:

Sinterklaasfeest op school.

### Woensdag 20 december:

Uitvoering kerstmusical

### Donderdag 21 december:


kerstdiner in de klas (inloop 17:45, start 18:00 tot 19:00). Hapje/ drankje voor ouders in de gymzaal.

## De materialen

Tijdens het opstarten en vormgeven van een thema doen wij het liefst zoveel mogelijk met de kinderen samen. Dit vergroot de betrokkenheid en het plezier. In de klas zullen er verschillende hoeken worden gecreëerd waar de kinderen spelenderwijs gericht op het thema kunnen ontdekken en experimenteren. Wilt u thuis met uw kind kijken of u geschikte materialen heeft voor op de thematafel of in de hoeken in de klas? Enkele ideeën voor bij dit thema: wij willen graag veel **lege wc rollen** (gaan wij iets mee knutselen!), kaboutermutsjes, lantarens, themaboeken en vanaf 20 november nepcadeautjes voor Sinterklaas.

### Deze boeken lezen we:

- Twee vechtende eekhoorntjes
- Opa Jan helpt Sinterklaas
- Kerstmis





## Overige

Digitaal prentenboek kikker en de wind <https://www.youtube.com/watch?v=G-UXUJ238fk>


Lied 5 herfstblaadjes hangen aan een tak: <https://www.youtube.com/watch?v=DMKhCS9wVos>

Ik ben klein en rond  
Ik scharrel over de grond  
Wormpjes en insecten is wat ik zoek  
In de tuin, onder een heg of in een hoek  
Als ik bang ben, kruip ik niet in een holletje  
Ik maak van mezelf een prikkelig bolletje!!  
(Tikke takke tegel ik ben een ... **e**gel)



Ik ben een huisje voor kastanjes  
En wie had dat nou verwacht?  
Van buiten heb ik prikkels  
Maar van binnen ben ik lekker zacht!!  
(Tikke takke tolster ik ben een ... **bol**ster)

Eerst woonden we hoog en waren we groen,  
Maar toen... maar toen..  
Toen werden we rood, bruin of geel  
En we dwarrelen naar benede, alleen of met heel veel  
En na de regen  
Zijn we moeilijker weg te veggen!!  
(mie moe maderen wij zijn... **bl**aderen)



www.jufstjer.nl

